

## ANNEXE 4 AU REGLEMENT DE LA CONSULTATION

### PRESENTATION DU DUME

Le DUME est une déclaration sur l'honneur de la compétence, de la situation financière et de la capacité d'une entreprise à candidater à un marché européen permettant ainsi au candidat de :

- déclarer sur l'honneur qu'il peut candidater à un marché public ;
- d'indiquer qu'il n'entre pas dans un des cas d'interdiction de soumissionner ;
- d'indiquer qu'il remplit les critères de sélection des candidatures fixés par le l'acheteur.

Il s'agit d'un document électronique adaptable à la procédure et permettant le pré-remplissage par des données existantes.

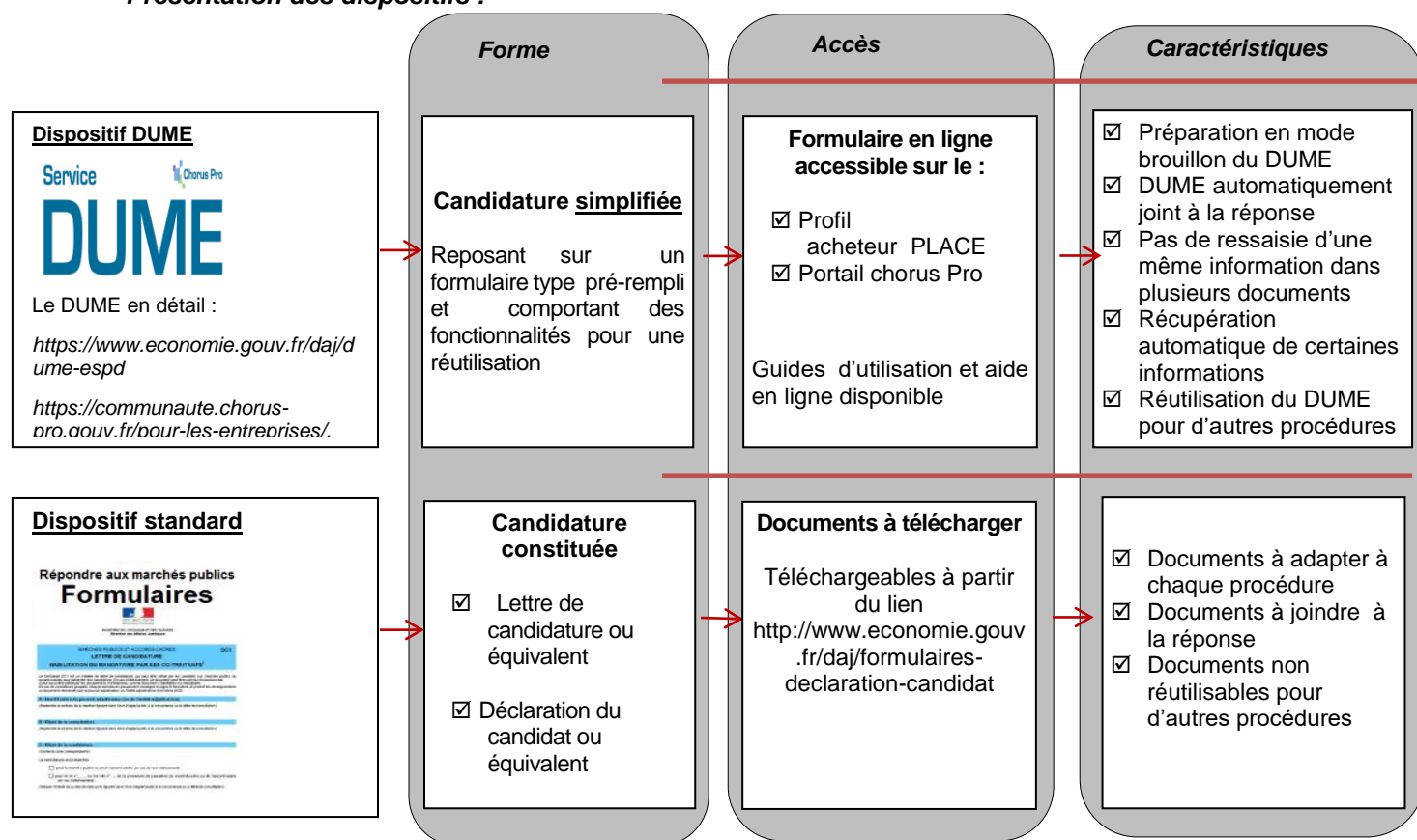
**Pour produire sa réponse, les candidats peuvent choisir de bénéficier des fonctionnalités offertes par le service DUME ou opter pour le dispositif "standard" en utilisant la « lettre de candidature DC1 » et la « déclaration du candidat DC2 ».**

Quel que soit le dispositif retenu, le (s) document(s) relatif(s) à la candidature doit(vent) contenir l'ensemble des éléments demandés dans l'avis d'appel à la concurrence.

La signature du DUME ou de la lettre de candidature au moyen d'un certificat de signature électronique par les candidats n'est pas requise.

En cas de groupement, l'ensemble des éléments de candidature demandés dans les avis précités doit être transmis pour chaque membre du groupement.

#### Présentation des dispositifs :



## Répondre avec le dispositif DUME

Le candidat se connecte dans l'espace dédié à la présente consultation sur PLACE , profil d'acheteur à l'adresse suivante : [www.marches-publics.gouv.fr](http://www.marches-publics.gouv.fr) .

Le formulaire DUME est accessible en même temps que le DCE et selon les mêmes modalités d'accès. Il peut être préparé en statut brouillon préalablement à l'élaboration de l'offre.




### Candidature seule

- 1- Depuis la page de la consultation, le candidat clique sur l'onglet « **Dépôt** » pour accéder au formulaire ;




- 2- Le candidat clique sur « **Candidature avec un DUME** » puis « **Renseigner mon DUME en ligne** » ;


Étape 1 : Sélection du mode de candidature


☒ Candidature avec un DUME (Document Unique de Marché Européen) 

Ce mode de candidature est proposé suite à une initiative de la Commission Européenne visant à simplifier les documents de candidature de type DC1, DC2... et peut être réutilisé pour candidater à d'autres p...  
Le formulaire DUME est à compléter en ligne avant de joindre son offre.

Je souhaite :

☒ Renseigner mon DUME en ligne 

 Vous avez initialisé un brouillon DUME. Veuillez le compléter et le valider.

 Compléter et valider mon DUME


Pour accéder au DUME préparé par l'acheteur, le candidat clique sur

- 1- « Candidature avec DUME »
- 2- « Renseigner mon DUME en ligne »
- 3- « Compléter et valider mon DUME »

- 2 bis - En cas de procédure allotie, le candidat sélectionne le(s) lot(s) sur le(s)quel(s) il postule

Étape 1 : Sélection des lots

Cette consultation comporte plusieurs lots. Veuillez sélectionner les lots pour lesquels vous souhaitez déposer votre réponse.

 Attention, cette sélection ne sera pas modifiable en phase de dépôt de la réponse. Veuillez à bien sélectionner vos lots.

Lots sélectionnés

Lot 1 | Test DUME 1

Sélectionner les lots

Puis il complète son DUME

Étape 2 : Sélection du mode de candidature

☒ **Candidature avec un DUME (Document Unique de Marché Européen)** 

Ce mode de candidature est proposé suite à une initiative de la Commission Européenne visant à réduire les lourdeurs administratives. Le DUME remplace les documents de candidature de type DC1, DC2... et peut être réutilisé pour candidater à d'autres procédures. Le formulaire DUME est à compléter en ligne avant de joindre son offre.

 Il est possible d'enregistrer le DUME en brouillon avant de le valider au moment du dépôt de la réponse

 Le DUME proposé dans le cadre de cette consultation a été pré-rempli par l'acheteur.

Je souhaite :

☒ **Renseigner mon DUME en ligne** 

 Vous avez initialisé un brouillon DUME. Veuillez le compléter et le valider.

 **Compléter et valider mon DUME**

☐ Fournir mon DUME en pièce libre (au format XML)


3- Le candidat complète son DUME en ligne ;

4- Le candidat :


a. Valide et enregistre son DUME ;


Le candidat peut télécharger une copie de son DUME


DUME à renseigner

 Attention : une fois complété, afin de confirmer que ce DUME peut être enregistré comme une pièce dans votre réponse, veuillez cocher la case ci-dessous.

☐ Les informations renseignées dans ce DUME sont exactes, et peuvent être utilisées dans le cadre de ma réponse

 Rechercher et repartir du DUME d'une réponse précédente

 Télécharger mon DUME au format PDF

 Télécharger mon DUME au format XML

Options avancées ▾

b. Passe à l'étape dépôt de son offre ;

c. L'envoi du DUME se fait automatiquement en même temps que l'offre.

Un pas à pas plus détaillé est disponible dans le document ci-dessous (cliquer 2 fois sur le bouton gauche de la souris) :



PLACE\_Support de  
formation\_DUME- Ent



## **Candidature en groupement / avec des sous-traitants / avec les capacités d'un ou d'autres opérateur(s) économique(s)**

Les membres du groupement, les sous-traitants, et les opérateurs économiques peuvent compléter un DUME en ligne via la PLACE ou sur le site du service national DUME.

### **Sur la PLACE en ligne**

1. Chaque cotraitant et/ou sous-traitant se connecte à la plateforme et accède à la consultation visée avec son compte
2. Si la consultation est allotie, chaque membre du groupement sélectionne les lots pour lesquels il candidate
3. Chaque membre du groupement renseigne et confirme sa candidature DUME

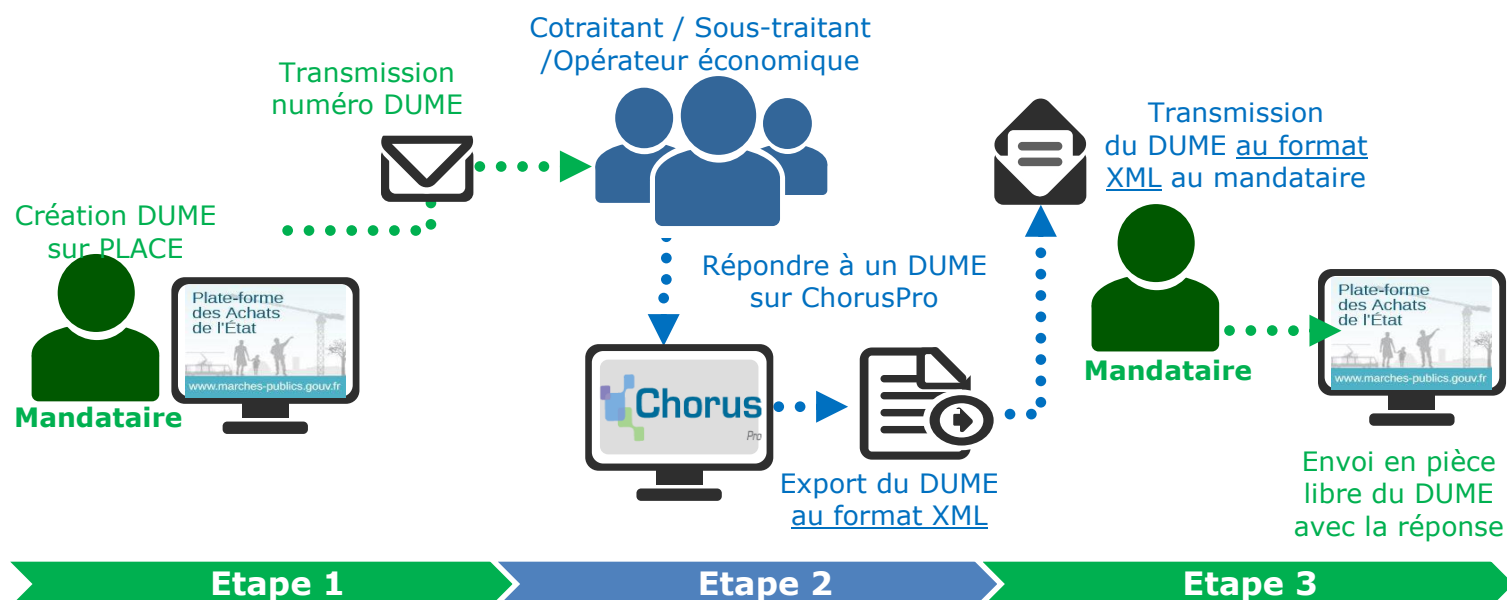
The screenshot shows a two-step process for selecting a role and a bidding mode. In 'Étape 1 : Sélection du rôle', the option 'Cotraitant ou sous-traitant d'un groupement' is selected and highlighted with a red box. In 'Étape 2 : Sélection du mode de candidature', the option 'Candidature avec un DUME (Document Unique de Marché Européen)' is selected and highlighted with a red box. Below this, the text explains that this mode is proposed by the European Commission to reduce administrative burdens. A sub-section 'Je souhaite :' shows the option 'Renseigner mon DUME en ligne' selected.

4. Chaque membre du groupement récupère la référence de son DUME qui est affichée sur le formulaire

The screenshot shows the 'DUME à renseigner' form. At the top, there is a confirmation message: 'Vous avez confirmé ce DUME : celui-ci sera automatiquement intégré dans votre réponse.' Below this, a checkbox is checked: 'Les informations renseignées dans ce DUME sont exactes, et peuvent être utilisées dans le cadre de ma réponse.' The 'Informations générales' section displays the 'Référence de votre DUME' as 'yhavu2fg' (highlighted with a red box) and the 'Référence du modèle de DUME défini par l'acheteur' as 'imlmq8gi'.

5. Chaque membre du groupement et/ou sous-traitant doit communiquer au mandataire sa référence de DUME pour que ce dernier puisse les renseigner lors de la déclaration du groupement.

**Sur le site du service national DUME** (<https://dume.chorus-pro.gouv.fr/>), créer le DUME puis l'exporter et le transmettre au mandataire afin que ce dernier l'ajoute en pièce libre dans la réponse sur PLACE.



**Etape 1 :** Le mandataire renseigne en ligne son DUME dans PLACE et communique la référence du DUME Acheteur aux cotraitants / sous-traitants / opérateurs économiques.

Après avoir sélectionner le mode de candidature dans l'onglet « **Dépôt** » → « **Candidature avec un DUME** » puis « **Renseigner mon DUME en ligne** », la référence du DUME Acheteur apparait dans l'entête des rubriques du formulaire.

**Le mandataire communique la « référence DUME Acheteur » à ses cotraitants / sous-traitants.**

The screenshot shows the "DUME à renseigner" form. The "Référence du DUME Acheteur : crcpqxaq" field is highlighted in red. A red arrow points from this field to a blue box containing the text: "Référence du DUME Acheteur à transmettre aux opérateurs économiques cotraitants / sous-traitants / ...".

Below the highlighted field, there is a warning message: "Attention : en l'état, ce DUME ne sera pas enregistré comme une pièce dans votre réponse. Merci de le renseigner en cochant la case ci-dessous." and a checkbox labeled "Les informations renseignées dans ce DUME sont exactes, et peuvent être utilisées dans le cadre de la procédure de passation et de marché et le pouvoir adjudicateur ou l'entité adjudicatrice".

The form also includes sections for "Informations sur la procédure", "Motifs d'exclusion", and "Critères de sélection de la candidature". The "Finalisation" section is visible at the bottom.

**Partie I: Informations concernant la procédure de passation et de marché et le pouvoir adjudicateur ou l'entité adjudicatrice**

**Identité de l'acheteur**

Nom officiel :	Ministères de l'Économie et des Finances, de l'Action et des Comptes publics - (75572 - Paris Cedex 12)
Pays :	FR

Le DUME du mandataire est renseigné selon la même procédure que celle décrite pour les candidatures seules.

**Etape 2** : Les cotraitants / sous-traitants / les opérateurs économiques renseignent en ligne leur DUME.

Les cotraitants / sous-traitants / les opérateurs économiques se connectent sur le Service DUME national à l'adresse suivante : <https://dume.chorus-pro.gouv.fr/>

**Dans la rubrique : répondre à un DUME → Renseigner « la référence DUME Acheteur » communiqué par le mandataire.**

Vous êtes une entreprise, vous souhaitez :

CREER UN DUME

FUSIONNER DEUX DUMES

REpondre à un DUME

REUTILISER UN DUME

VISUALISER UN DUME

Saisissez l'identifiant DUME de votre client

ou

Déposez le DUME de votre client

Siret

Identifiant

SUIVANT →

Renseigner la référence DUME Acheteur transmis par le mandataire

Les cotraitants / sous-traitants / opérateurs économiques complètent et valident le DUME en ligne.

**Etape 3** : Envoi du DUME au mandataire

Les cotraitants /sous-traitants /opérateurs économiques téléchargent leur DUME dûment renseigné au format XML et le transmettent au mandataire. La transmission du DUME au mandataire s'effectue en dehors du service DUME de ChorusPro.

Le mandataire intègre le(s) DUME(S) en pièce libre dans sa réponse dans PLACE.

Le DUME du mandataire renseigné dans PLACE est intégré automatiquement dans sa réponse.